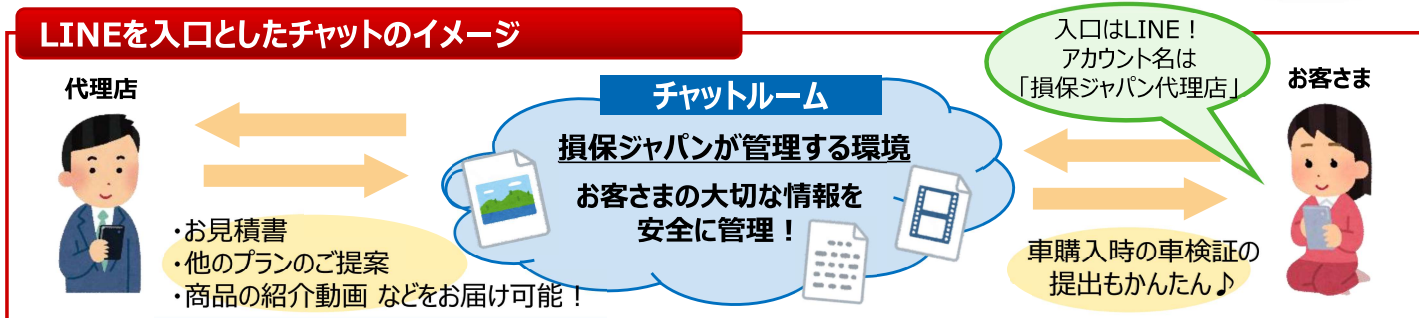


## 損保ジャパン代理店とのLINEチャット開設のご案内

- ✓ 損保ジャパンがセキュリティレベルの高いチャットルームを構築しました。お客さまはLINEを入口として、代理店と安心して個人情報のやりとりができます。
- ✓ 見積書などのファイルや写真の送受信を手軽にできます。
- ✓ 担当者やとりりしたチャット履歴はいつでも確認できます。

これからは、  
お見積書等をチャット  
でお届けできます！



### ご利用の流れ

- ① SMS受信
- ② LINE友だち追加
- ③ 利用規約同意
- ④ 本人確認
- ⑤ LINE受信
- 完了!

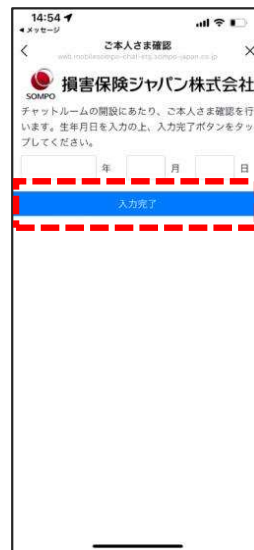

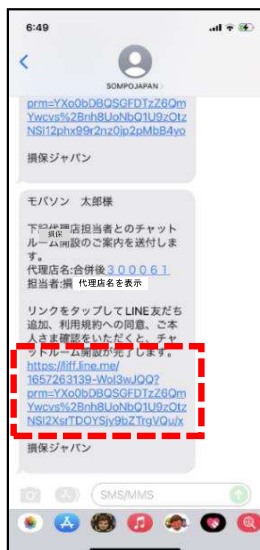
「SOMPOJAPAN」からショートメッセージが届きます。メッセージ内にあるURLをタップ

LINEアカウント「損保ジャパン代理店」を「許可」し、「友だち追加」をタップ

利用規約を確認し、最下部の「同意する」をタップ

生年月日を入力し、「入力完了」をタップ

LINEにメッセージが届いたら「メッセージへのリンク」をタップするとチャットルームが開きます。



※既に「損保ジャパン代理店」アカウントを友だち登録している場合は、STEP 2 はスキップされます。